

ATELIERS PRATIQUES DE PERFUSION



ACPPHOS LA ROCHELLE 4 JUIN 2019

ATELIERS PRATIQUES DE PERFUSION

DEROULE DES ATELIERS

1 INTRODUCTION EN PLENIERE = 10 ‘

ATELIER N° 1 GROUPE TOURNANT = 25 ‘

ATELIER N° 2 GROUPE TOURNANT = 25 ‘

ATELIER N° 3 GROUPE TOURNANT = 25’

➤ RESTITUTION DES DONNEES EN PLENIERE = 30 ‘






PRIMUM NON NOCERE

INTRODUCTION: PERFUSION ET VIGILANCES

- 1 PERFUSION SUR 10 = RISQUE ERREUR MEDICAMENTEUSE (OMEDIT CENTRE)
 - CALCUL DE DOSE
 - RECONSTITUTION ET PREPARATION
 - MODALITE D'ADMINISTRATION



- 2/3 DEBITS NON CONFORMES AU RCP (OMEDIT CENTRE)

- 1/3 DES EFFETS INDESIRABLES RESULTENT D'ERREUR DANS LE CHOIX DU DILUANT

(OMEDIT CENTRE)

- 1/2 DECLARATION GRAVE DE MATERIOVIGILANCE CONCERNANT DES INJECTABLES (OMEDIT

CENTRE)

- **20% DES PERFUSIONS SONT ILLEGITIMES** (HAS)



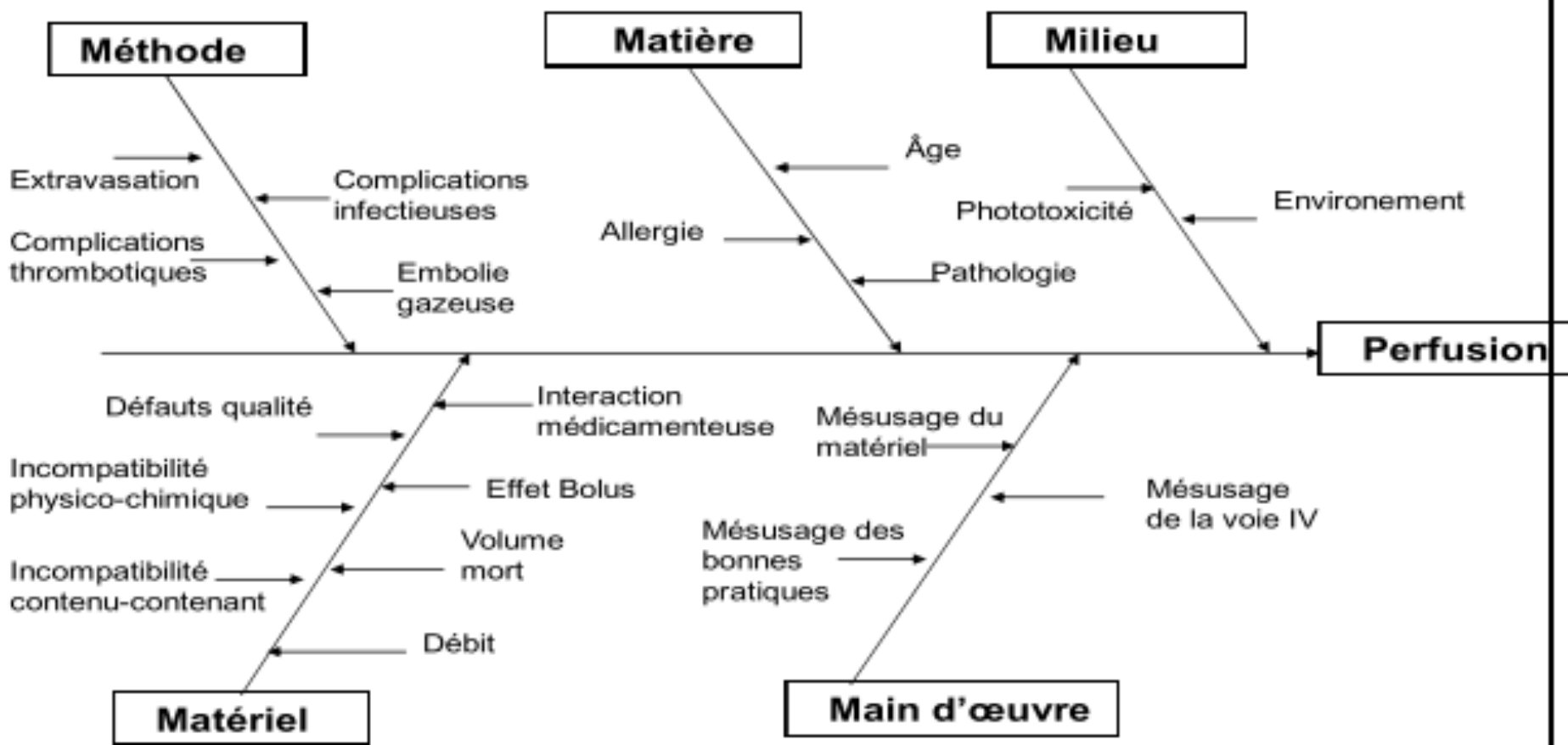
ATELIERS PRATIQUES DE PERFUSION

PRIMUM NON NOCERE

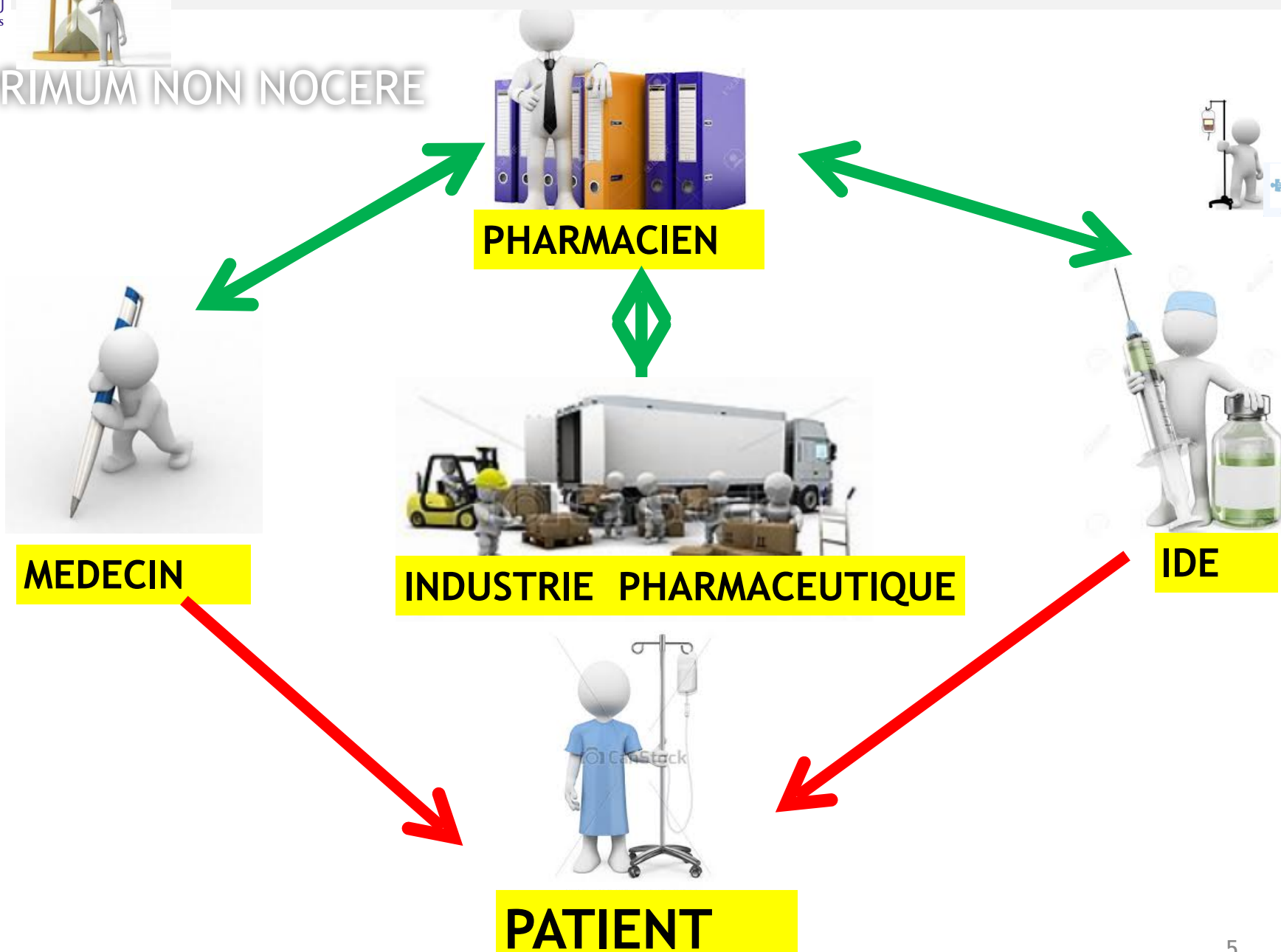
INTRODUCTION: PERFUSION ET VIGILANCES



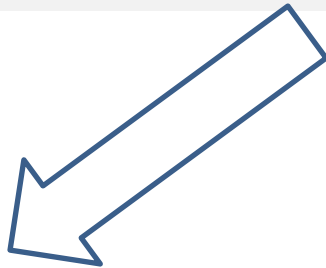
Diagramme d'Ishikawa d'analyse des risques liés à la perfusion



PRIMUM NON NOCERE



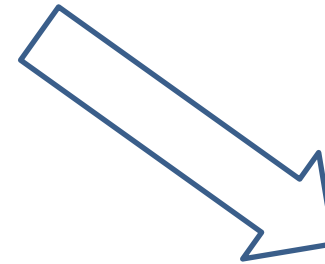
ATELIERS PRATIQUES DE PERFUSION




CLINIQUE AVEC SARAH LANCON = 25'



ACHAT AVEC MME COLLARD = 25'



**TECHNIQUE AVEC MARLENE ARBUTINA
ET IRINA SIMONENKO**



ATELIERS PRATIQUES DE PERFUSION

PRIMUM NON NOCERE

RESTITUTION DES DONNEES EN PLENIERE = 30 ‘

- LEGITIMITE DE LA PERFUSION / PO
- MODALITE INJECTION
 - IVD / SEQUENCEE / CONTINU
- PRECISION
 - GRAVITE / PSE / POMPE / REGULATEUR DE DEBIT
- LONGUEUR / DIAMETRE / VOLUME MORT / SEGMENT COMMUN
- COMBIEN DE SITES D’INJECTION
- VALVES
 - ANTI-RETOUR / ANTI-SYPHON
 - BIDIRECTIONNELLE
- RINCAGE



ATELIERS PRATIQUES DE PERFUSION

PRIMUM NON NOCERE

RESTITUTION DES DONNEES EN PLENIERE = 30 ‘

Au regard de tout ce qui a été dit :

- Que retenez-vous plus particulièrement ?
- Sur quelle(s) action(s) vous semblerait-il possible de vous engager de retour dans votre établissement ?
- De quoi auriez-vous besoin pour aller plus loin ?